




SCRTMJ85H26L424Q

S\_7301311

SCRTMJ85H26L424Q : SCRA MATI J

**3****MODELLO 730-1 redditi 2012**  
**Scheda per la scelta della destinazione dell'8 per mille dell'IRPEF e del 5 per mille dell'IRPEF**

Da consegnare unitamente alla dichiarazione Mod. 730/2013 al sostituto d'imposta, al C.A.F. o al professionista abilitato, utilizzando l'apposita busta chiusa contrassegnata sui lembi di chiusura.

<b>CONTRIBUENTE</b>		CODICE FISCALE (obbligatorio)		SCRTMJ85H26L424Q	
COGNOME (per le donne indicare il cognome da nubile)		NOME		SESSO (M o F)	
IS CRA		MATEJ		M	
DATA DI NASCITA		COMUNE DI NASCITA		PROVINCIA	
GIORNO	MESE	ANNO	COMUNE DI NASCITA		PROVINCIA
26	06	1985	TRIESTE		TS

LA SCELTA DELLA DESTINAZIONE DELL'OTTO PER MILLE DELL'IRPEF E QUELLA DEL CINQUE PER MILLE DELL'IRPEF NON SONO IN ALCUN MODO ALTERNATIVE FRA LORO. PERTANTO POSSONO ESSERE ESPRESSE ENTRAMBE LE SCELTE

SCELTA PER LA DESTINAZIONE DELL'OTTO PER MILLE DELL'IRPEF (in caso di scelta FIRMARE in UNO degli spazi sottostanti)			
Stato	Chiesa cattolica	Unione Chiese cristiane avventiste del 7° giorno	Assemblee di Dio in Italia
<input checked="" type="checkbox"/>			
Chiesa Valdese unione delle chiese metodiste e valdesi	Chiesa Evangelica Luterana in Italia	Unione Comunità Ebraiche Italiane	Sacra arcidiocesi ortodossa d'Italia ed Esarcato per l'Europa Meridionale
Chiesa Apostolica in Italia	Unione Cristiana Evangelica Battista d'Italia		

In aggiunta a quanto indicato nell'informativa sul trattamento dei dati, contenuta nel paragrafo 9 del capitolo I delle istruzioni, si precisa che i dati personali del contribuente verranno utilizzati solo dall'Agenzia delle Entrate per attuare la scelta.

**AVVERTENZE** Per esprimere la scelta a favore di una delle dieci istituzioni beneficiarie della quota dell'otto per mille dell'IRPEF, il contribuente deve apporre la propria firma nel riquadro corrispondente. La scelta deve essere fatta esclusivamente per una delle istituzioni beneficiarie.

La mancanza della firma in uno dei dieci riquadri previsti costituisce scelta non espressa da parte del contribuente. In tal caso, la ripartizione della quota d'imposta non attribuita è stabilita in proporzione alle scelte espresse. La quota non attribuita spettante alle Assemblee di Dio in Italia e alla Chiesa Apostolica in Italia è devoluta alla gestione statale.

SCELTA PER LA DESTINAZIONE DEL CINQUE PER MILLE DELL'IRPEF (in caso di scelta FIRMARE in UNO degli spazi sottostanti)	
Sostegno del volontariato e delle altre organizzazioni non lucrative di utilità sociale, delle associazioni di promozione sociale e delle associazioni e fondazioni riconosciute che operano nei settori di cui all'art. 10, c. 1, lett a), del D.Lgs. n. 460 del 1997 <input checked="" type="checkbox"/> Firma ..... Codice fiscale del beneficiario (eventuale) <b>97054400581</b>	Finanziamento della ricerca scientifica e della università Firma ..... Codice fiscale del beneficiario (eventuale)
Finanziamento della ricerca sanitaria Firma ..... Codice fiscale del beneficiario (eventuale)	Finanziamento delle attività di tutela, promozione e valorizzazione dei beni culturali e paesaggistici Firma .....
Sostegno delle attività sociali svolte dal comune di residenza Firma .....	Sostegno alle associazioni sportive dilettantistiche riconosciute ai fini sportivi dal CONI a norma di legge che svolgono una rilevante attività di interesse sociale Firma ..... Codice fiscale del beneficiario (eventuale)

In aggiunta a quanto indicato nell'informativa sul trattamento dei dati, contenuta nel paragrafo 9 del capitolo I delle istruzioni, si precisa che i dati personali del contribuente verranno utilizzati solo dall'Agenzia delle Entrate per attuare la scelta.

**AVVERTENZE** Per esprimere la scelta a favore di una delle finalità beneficiarie della quota del cinque per mille dell'IRPEF, il contribuente deve apporre la propria firma nel riquadro corrispondente. Il contribuente ha inoltre la facoltà di indicare anche il codice fiscale di un soggetto beneficiario. La scelta deve essere fatta esclusivamente per una delle finalità beneficiarie.




3CRMTJ85H26L424QO I3CRA MATEJ



**MODELLO 730/2013 redditi 2012**

Mod. N. **1**

dichiarazione semplificata dei contribuenti che si avvalgono dell'assistenza fiscale



Gli importi devono essere indicati in unità di Euro

**CONTRIBUENTE** Dichiarante  Coniuge dichiarante  Dichiarazione congiunta  Rappresentante o tutore

CODICE FISCALE DEL CONTRIBUENTE (obbligatorio) **SCRMTJ85H26L424Q** Soggetto fiscalmente a carico di altri  730 integrativo (vedere istruzioni)  Situazioni particolari  CODICE FISCALE DEL RAPPRESENTANTE O TUTORE

COGNOME (per le donne indicare il cognome da nubile) \_\_\_\_\_ NOME **MATEJ** SESSO (M o F) **M**

**DATI DEL CONTRIBUENTE** **IS CRA** DATA DI NASCITA \_\_\_\_\_ COMUNE (o Stato estero) DI NASCITA \_\_\_\_\_ PROVINCIA (sigla) \_\_\_\_\_

GIORNO **26** MESE **06** ANNO **1985** **TRIESTE** **TS**

**STATO CIVILE** (barrare la relativa casella) CELIBE/NUBILE  CONIUGATO/A  2 VEDOVO/A  3 SEPARATO/A  4 DIVORZIATO/A  5 TUTELATO/A  7 MINORE  8

**RESIDENZA ANAGRAFICA** COMUNE **TRIESTE (L424)** PROVINCIA (sigla) **TS** CAP **34151**

Da compilare solo se variata dal 1/1/2012 alla data di presentazione della dichiarazione TIPOLOGIA (Via, piazza, ecc.) **VIA** INDIRIZZO **DI BASOVIZZA** NUM. CIVICO **11**

FRAZIONE \_\_\_\_\_ DATA DELLA VARIAZIONE \_\_\_\_\_ Unificazione presentata per la prima volta

**TELEFONO E POSTA ELETTRONICA** TELEFONO \_\_\_\_\_ CELLULARE \_\_\_\_\_ INDIRIZZO DI POSTA ELETTRONICA \_\_\_\_\_

**DOMICILIO FISCALE AL 01/01/2012** COMUNE **TRIESTE (L424)** PROVINCIA (sigla) **TS**

**DOMICILIO FISCALE AL 31/12/2012** COMUNE \_\_\_\_\_ PROVINCIA (sigla) \_\_\_\_\_ Casi particolari add. regionali

**DOMICILIO FISCALE AL 01/01/2013** COMUNE \_\_\_\_\_ PROVINCIA (sigla) \_\_\_\_\_

**FAMILIARI A CARICO** Numero figli residenti all'estero a carico del contribuente \_\_\_\_\_

	CODICE FISCALE (Il codice del coniuge va indicato anche se non fiscalmente a carico)	MESIA CARICO	MINORE DI 3 ANNI	%	DETRAZIONE 100% AFFIDAMENTO FIGLI
1					
2	F1				
3	F A D				
4	F A D				
5	F A D				

**DATI DEL SOSTITUTO D'IMPOSTA CHE EFFETTUERA' IL CONGUAGLIO**

COGNOME e NOME o DENOMINAZIONE **COMUNE DI TRIESTE** CODICE FISCALE **00210240321** COMUNE **TRIESTE (L424)**

PROV. **TS** TIPOLOGIA (Via, piazza, ecc.) **PIAZZA** INDIRIZZO **UNITA' D'ITALIA** NUM. CIVICO **4** C.A.P. **34100**

FRAZIONE \_\_\_\_\_ NUMERO DI TELEFONO/FAX **040/6751 040/6754497** INDIRIZZO DI POSTA ELETTRONICA **ulcp@comune.trieste.it** CODICE SEDE \_\_\_\_\_

**QUADRO A REDDITI DEI TERRENI**

N. ORD.	REDDITO DOMINICALE	TITOLO	REDDITO AGRARIO	POSSESSO		CANONE DI AFFITTO	CASI PARTICOLARI	CONTINUAZIONE	ESENZIONE	COLTIVAZIONE
				POSSESSO	POSSESSO					
A1	.00		.00			.00				
A2	.00		.00			.00				
A3	.00		.00			.00				
A4	.00		.00			.00				
A5	.00		.00			.00				
A6	.00		.00			.00				
A7	.00		.00			.00				
A8	.00		.00			.00				

Copia conf. me al provvedimento del 15/01/2013 e successive modifica. om. - ZUCCHETTI I. p.a. Div. Effeg. - SA - MARTINO BUON ALBERGO - VEROI A



SCRMTJ85H26L424QO



S\_73013R2

CODICE FISCALE | SCRMTJ85H26L424Q | Mod. N. | 1 |

3CRMTJ85H26L424Q I 3CRA MATE J

**QUADRO B REDDITI DEI FABBRICATI**

**SEZIONE I - REDDITI DEI FABBRICATI - TASSAZIONE ORDINARIA E CEDOLARE SECCA**

1	RENDITA	2 UTILIZZO	POSSESSO	5 CODICE CANONE	6 CANONE DI LOCAZIONE	7 CASI PARTICOLARI	8 CONFIRMAZIONE (7)	9 CODICE COMUNE	10 IMU DOVUTA PER IL 2012	11 CEDOLARE SECCA	12 ESENZIONE IMU
B1	,00				,00		<input type="checkbox"/>			,00	<input type="checkbox"/>
B2	,00				,00		<input type="checkbox"/>			,00	<input type="checkbox"/>
B3	,00				,00		<input type="checkbox"/>			,00	<input type="checkbox"/>
B4	,00				,00		<input type="checkbox"/>			,00	<input type="checkbox"/>
B5	,00				,00		<input type="checkbox"/>			,00	<input type="checkbox"/>
B6	,00				,00		<input type="checkbox"/>			,00	<input type="checkbox"/>
B7	,00				,00		<input type="checkbox"/>			,00	<input type="checkbox"/>
B8	,00				,00		<input type="checkbox"/>			,00	<input type="checkbox"/>
B9	,00				,00		<input type="checkbox"/>			,00	<input type="checkbox"/>
B10	,00				,00		<input type="checkbox"/>			,00	<input type="checkbox"/>

**SEZIONE II - DATI RELATIVI AI CONTRATTI DI LOCAZIONE**

N. rog. mod. n.			Estremi di registrazione del contratto		Contratto			Anno dichiar. ICI			N. rog. mod. n.			Estremi di registrazione del contratto		Contratto			Anno dichiar. ICI				
1	2	3	DATA	SERIE	NUMERO	DATA	SERIE	NUMERO	DATA	SERIE	NUMERO	1	2	3	DATA	SERIE	NUMERO	DATA	SERIE	NUMERO	1	2	3
B11												B13											
B12												B14											

**QUADRO C REDDITI DI LAVORO DIPENDENTE E ASSIMILATI**

**SEZIONE I - REDDITI DI LAVORO DIPENDENTE E ASSIMILATI**

C1	1	2	3	REDDITO	C2	1	2	3	REDDITO	C3	1	2	3	REDDITO
	2	2		4.960,00		2	2		5.756,00					,00
C4	PERIODO DI LAVORO (giorni per i quali spettano le detrazioni)			Lavoro dipendente			Pensione							
				2 4 4										

Somme per incremento della produttività (compilare solo nei casi previsti nelle istruzioni)

C5	1	2	3	4	5	6	7	8	9	10
	,00			,00				,00		

**SEZIONE II - ALTRI REDDITI ASSIMILATI A QUELLI DI LAVORO DIPENDENTE**

C6	1	2	3	4	5	6	7	8	9	10
		811,00				,00				,00

**SEZIONE III - RITENUTE IRPEF E ADDIZIONALE REGIONALE ALL'IRPEF**

C9	1	2	3	4	5	6	7	8	9	10
		1.396,00				132,00				

**SEZIONE IV - RITENUTE ADDIZIONALI COMUNALI E ALI'IRPEE**

C11	1	2	3	4	5	6	7	8	9	10
		,00				,00				,00

**SEZIONE V - PERSONALE SICUREZZA, DIFESA, SOCCORSO**

C14	1	2	3	4	5	6	7	8	9	10
		,00				,00				,00

**SEZIONE VI - ALTRI DATI**

C15	1	2	3	4	5	6	7	8	9	10
		,00				,00				,00

**QUADRO D ALTRI REDDITI**

**SEZIONE I - REDDITI DI CAPITALE, LAVORO AUTONOMO E REDDITI DIVERSI**

1	TIPO DI REDDITO	2	REDDITI	4	RITENUTE	1	TIPO DI REDDITO	2	REDDITI	4	RITENUTE
D1	UTILI ED ALTRI PROVENTI EQUIPARATI		,00		,00	D2	ALTRI REDDITI DI CAPITALE		,00		,00
D3	REDDITI DERIVANTI DA ATTIVITA' ASSIMILATE AL LAVORO AUTONOMO								,00		,00
D4	REDDITI DIVERSI								,00		,00
D5	REDDITI DERIVANTI DA ATTIVITA' OCCASIONALE O DA OBBLIGHI DI FARE, NON FARE E PERMETTERE								,00		,00

**SEZIONE II - REDDITI SOGGETTI A TASSAZIONE SEPARATA**

1	Redditi percepiti da eredi e legatari	2	3	4	5	6	7
1	Redditi percepiti da eredi e legatari	2	3	4	5	6	7
D6					,00	,00	,00
D7					,00		,00

(\*) Barrare la casella se si tratta della stessa unità immobiliare del rigo precedente

Copia conforme al pr. vvedimento del 15/1/2013 e successivi modificazioni - ZU - CHETTI S.p.a. Div. Effec - SAN MARTINO BUON ALBERGO - VERONA



SCRMTJ85H26L424Q0



S\_73013R3

CODICE FISCALE | SCRMTJ85H26L424Q | Mod. N. | 1 |

3CRMTJ85H26L424Q I CRA MATE J

QUADRO E ONERI E SPESE

SEZIONE I - SPESE PER LE QUALI SPETTA LA DETRAZIONE D'IMPOSTA DEL 19%

Table with columns for expense codes (E1-E19), descriptions, and amounts. Includes categories like 'SPESE SANITARIE', 'INTERESSI PER MUTUI', and 'ALTRE SPESE'.

SEZIONE II - SPESE E ONERI PER I QUALI SPETTA LA DEDUZIONE DAL REDDITO COMPLESSIVO

Table with columns for deduction codes (E21-E31), descriptions, and amounts. Includes categories like 'CONTRIBUTI PREVIDENZIALI', 'ASSEGNO AL CONIUGE', and 'FAMILIARI A CARICO'.

SEZIONE III A - SPESE PER LE QUALI SPETTA LA DETRAZIONE DEL 36% O 41% O 50% (INTERVENTI DI RECUPERO DEL PATRIMONIO EDILIZIO)

Table with columns for specific intervention details: Anno, Periodo, Codice fiscale, Vedere istruzioni, Codice, Anno, Rideterminazione rate, Spesa, N. d'ordine immobile.

SEZIONE III B - DATI CATASTALI IDENTIFICATIVI DEGLI IMMOBILI E ALTRI DATI PER FRUIRE DELLA DETRAZIONE DEL 36% O 50%

Table with columns for cadastral and identification data: N. ord. immobile, Condominio, CODICE COMUNE, TIU, I/P, SEZ.URB./COMUNE CATAST., FOGLIO, PARTICELLA, SUBALTERNO.

SEZIONE IV - SPESE PER LE QUALI SPETTA LA DETRAZIONE D'IMPOSTA DEL 55% (INTERVENTI DI RISPARMIO ENERGETICO)

Table with columns for energy saving intervention details: TIPO INTERVENTO, ANNO, CASI PARTICOLARI, RIDETERMINAZIONE RATE, RIPARTIZIONE RATE, NUMERO RATA, SPESA.

SEZIONE V - DATI PER FRUIRE DELLE DETRAZIONI D'IMPOSTA PER CANONI DI LOCAZIONE

Table with columns for rental deduction data: TIPOLOGIA, N. DI GIORNI, PERCENTUALE, LAVORATORI DIPENDENTI CHE TRASFERISCONO LA RESIDENZA PER MOTIVI DI LAVORO.

SEZIONE VI - DATI PER FRUIRE DI ALTRE DETRAZIONI D'IMPOSTA

Table with columns for other deductions: DETRAZIONE PER SPESE DI MANTENIMENTO DEI CANI GUIDA, SPESE ACQUISTO MOBILI/ELETTRODOMESTICI, ALTRE DETRAZIONI.

Copia conforme al provvedimento del 15/01/2013 e successive modificazioni - ZUCCHETTI - s.p.a. Div. Effic. - S/ N MARTINO BUON ALBERGO - VERO IA



SCRMTJ85H26L424Q IS RA MATEJ

**QUADRO F ACCONTI, RITENUTE, ECCEDENZE E ALTRI DATI**

**SEZIONE I - ACCONTI IRPEF, ADDIZIONALE COMUNALE E CEDOLARE SECCA RELATIVI AL 2012**

F1	1	Prima rata	3	Trattenute Mod.730/2012	5	Prima rata	7	Differenza	9	Imponibile add.le comunale
	2	Seconda o unica rata	4	Versato con Mod.F24	6	Seconda o unica rata	8	Acconto IRPEF	10	Acconto add.le comunale

**SEZIONE II - ALTRE RITENUTE SUBITE**

F2	1	IRPEF	2	Addizionale Regionale	3	Addizionale Comunale	4	Addizionale Regionale IRPEF attività sportive dilettantistiche
	5	IRPEF per lavori socialmente utili	6	Addizionale Regionale IRPEF per lavori socialmente utili				

**SEZIONE III - ECCEDENZE RISULTANTI DALLE PRECEDENTI DICHIARAZIONI**

F3	1	IRPEF	2	di cui già compensata in F24	3	Imposta sostitutiva quadro RT	4	di cui già compensata in F24				
	5	Cedolare Secca	6	di cui già compensata in F24								
F4	1	Codice Regione	2	Addizionale Regionale all'IRPEF	3	di cui già compensata in F24	4	Codice Comune	5	Addizionale Comunale all'IRPEF	6	di cui già compensata in F24

**SEZIONE IV - RITENUTE E ACCONTI SOSPESI PER EVENTI ECCEZIONALI**

F5	1	Eventi eccez.	2	IRPEF	3	Add.le Regionale	4	Add.le Comunale	5	Imposta sostitutiva produttività	6	Cedolare secca	7	contributo solidale
----	---	---------------	---	-------	---	------------------	---	-----------------	---	----------------------------------	---	----------------	---	---------------------

**SEZIONE V - MISURA DEGLI ACCONTI PER L'ANNO 2013 E RATEAZIONE DEL SALDO 2012**

F6	1	Barrare la casella per non effettuare i versamenti di acconto IRPEF	2	Versamenti di acconto IRPEF in misura inferiore	3	Barrare la casella per non effettuare i versamenti di acconto add.le comunale	4	Versamenti di acconto add.le comunale in misura inferiore
	5	Barrare la casella per non effettuare i versamenti di acconto cedolare secca	6	Versamenti di acconto cedolare secca in misura inferiore	7	Numero rate (in caso di dichiarazione congiunta indicare il dato solo nel modello del dichiarante)		

**SEZIONE VI - SOGLIE DI ESENZIONE ADDIZIONALE COMUNALE**

F7	1	Soglia saldo 2012	2	Esenzione totale/altra agevolazioni saldo 2012	3	Soglia esenzione acconto 2013	4	Esenzione totale/altra agevolazioni acconto 2013
----	---	-------------------	---	--	---	-------------------------------	---	--

**SEZIONE VII - (DA COMPILARE SOLO NEL MOD. 730 INTEGRATIVO)**

F9	1	Importi rimborsati dal sostituto d'imposta IRPEF	2	Addizionale Regionale all'IRPEF	3	Addizionale Comunale all'IRPEF	4	Cedolare secca
F10	1	Credito utilizzato con il modello F24 per il versamento dell'IMU IRPEF	2	Addizionale Regionale	3	Addizionale Comunale	4	Credito cedolare secca

**SEZIONE VIII - ALTRI DATI**

F11	1	Importi rimborsati dal sostituto	2	Ulteriore detrazione per figli	3	Detrazioni canoni locazione	F12	1	Restituzione bonus fiscale	2	Restituzione bonus straordinario	F13	1	Pignoramento presso terzi	2	Importo pignorato
-----	---	----------------------------------	---	--------------------------------	---	-----------------------------	-----	---	----------------------------	---	----------------------------------	-----	---	---------------------------	---	-------------------

**QUADRO G CREDITI D'IMPOSTA**

**SEZIONE I - CREDITI D'IMPOSTA RELATIVI AI FABBRICATI**

G1	1	Credito riacquisto prima casa	2	residuo precedente dichiarazione	3	credito anno 2012	4	di cui compensato nel mod. F24	G2	1	Credito canoni di locazione non percepiti (vedere istruzioni)	2	di cui compensato nel mod. F24
----	---	-------------------------------	---	----------------------------------	---	-------------------	---	--------------------------------	----	---	---	---	--------------------------------

**SEZIONE II - CREDITO D'IMPOSTA REINTEGRO ANTICIPAZIONI FONDI PENSIONE**

G3	1	Anno anticipazione	2	Reintegro Totale/Parziale	3	Somma reintegrata	4	Residuo precedente dichiaraz.	5	Anno 2012	6	di cui compensato nel mod. F24
----	---	--------------------	---	---------------------------	---	-------------------	---	-------------------------------	---	-----------	---	--------------------------------

**SEZIONE III - CREDITO D'IMPOSTA PER REDDITI PRODOTTI ALL'ESTERO**

G4	1	Codice Stato estero	2	Anno	3	Reddito estero	4	Imposta estera	5	residuo complessivo
	6	Imposta lorda	7	Imposta netta	8	Credito utilizzato nelle precedenti dichiarazioni	9	di cui relativo allo Stato estero di cui 1		

**SEZIONE IV - CREDITO D'IMPOSTA PER GLI IMMOBILI COLPITI DAL SISMA IN ABRUZZO**

G5	1	Abitazione principale	2	Codice fiscale	3	Numero rata	4	Totale credito	5	residuo precedente dichiarazione
G6	1	Altri immobili	2	Codice fiscale	3	Numero rata	4	Rateazione	5	Totale credito

**SEZIONE V - CREDITO D'IMPOSTA PER INCREMENTO OCCUPAZIONE**

G7	1	Residuo precedente dichiaraz.	2	di cui compensato nel mod. F24	3	Residuo precedente dichiaraz.	4	di cui compensato nel mod. F24
----	---	-------------------------------	---	--------------------------------	---	-------------------------------	---	--------------------------------

**SEZIONE VI - CREDITO D'IMPOSTA PER MEDIAZIONI**

G8	1	Residuo precedente dichiaraz.	2	di cui compensato nel mod. F24	3	Residuo precedente dichiaraz.	4	di cui compensato nel mod. F24
----	---	-------------------------------	---	--------------------------------	---	-------------------------------	---	--------------------------------

**QUADRO I IMU**

Barrare la casella se si intende utilizzare, con il Mod. F24, l'intero importo del credito risultante dalla presente dichiarazione per il versamento dell'IMU dovuta per l'anno 2013; in tal caso l'intero ammontare degli importi a credito non sarà rimborsato dal sostituto d'imposta

OPPURE

Indicare l'ammontare dell'IMU dovuta per l'anno 2013 che si intende versare con il modello F24 mediante imputazione del credito risultante dalla presente dichiarazione; in tal caso il credito non sarà rimborsato dal sostituto d'imposta fino a concorrenza dell'importo indicato nella casella "2"

IMPORTO  
0,00

**FIRMA DELLA DICHIARAZIONE**

Con l'apposizione della firma si esprime anche il consenso al trattamento dei dati sensibili indicati nella dichiarazione

FIRMA DEL CONTRIBUENTE

N. modelli compilati | 1 | Barrare la casella per richiedere di essere informato direttamente dal soggetto che presta l'assistenza fiscale di eventuali comunicazioni dell'Agenzia delle Entrate

Copia da fornire al provvedimento del 15/01/2013 e successive modificazioni - ZUCCHETTI S.p.a. Div. Effeg - SAN MARTINO BU'ALBERGO - VERONA

SCRMTJ85I 26L424Q : SCRA MATI J




**SCRMTJ85H26L424Q**  
**MODELLO 730-3 redditi 2012**



**S\_7301331**

Modello N. **1**

prospetto di liquidazione relativo alla assistenza fiscale prestata



Impegno ad informare il contribuente di eventuali comunicazioni dell'Agenzia delle Entrate relative alla presente dichiarazione

730 rettificativo

730 integrativo

SOSTITUTO D'IMPOSTA O C.A.F. O PROFESSIONISTA ABILITATO	CODICE FISCALE <b>04490821008</b>	COGNOME E NOME O DENOMINAZIONE <b>CAF ACLI S.R.L.</b>	N. DI ISCRIZIONE ALL'ALBO DEI C.A.F. <b>35</b>
---	--------------------------------------	--	---

RESPONSABILE ASSISTENZA FISCALE	<b>PRTRFRZ63T30H501Y</b>	<b>PROTETTI FARRIZTO</b>
---------------------------------	--------------------------	--------------------------

DICHIARANTE	<b>SCRMTJ85H26L424Q</b>	<b>ISCRA MATEJ</b>
-------------	-------------------------	--------------------

CONIUGE DICHIARANTE		
---------------------	--	--

RIEPILOGO DEI REDDITI		DICHIARANTE	CONIUGE
-----------------------	--	-------------	---------

1	REDDITI DOMINICALI	.00	.00
2	REDDITI AGRARI	.00	.00
3	REDDITI DEI FABBRICATI	.00	.00
4	REDDITI DI LAVORO DIPENDENTE E ASSIMILATI	<b>11.527</b>	.00
5	ALTRI REDDITI	.00	.00
6	IMPONIBILE CEDOLARE SECCA	.00	.00

CALCOLO DEL REDDITO IMPONIBILE E DELL'IMPOSTA LORDA		DICHIARANTE	CONIUGE
---	--	-------------	---------

11	REDDITO COMPLESSIVO	<b>11.527</b>	.00
13	ONERI DEDUCIBILI	<b>1.500</b>	.00
14	REDDITO IMPONIBILE	<b>10.027</b>	.00
15	Compensi per attività sportive dilettantistiche con ritenuta a titolo d'imposta	.00	.00
16	IMPOSTA LORDA	<b>2.306</b>	.00

CALCOLO DETRAZIONI E CREDITI D'IMPOSTA		DICHIARANTE	CONIUGE
--	--	-------------	---------

21	Detrazione per coniuge a carico	.00	.00
22	Detrazione per figli a carico	.00	.00
23	Ulteriore detrazione per figli a carico	.00	.00
24	Detrazione per altri familiari a carico	.00	.00
25	Detrazione per redditi di lavoro dipendente	<b>1.061</b>	.00
26	Detrazione per redditi di pensione	.00	.00
27	Detrazione per redditi assimilati a quelli di lavoro dipendente e altri redditi	.00	.00
28	Detrazione per gli oneri di cui alla sezione I del quadro E	.00	.00
29	Detrazione per gli oneri di cui alla sezione III del quadro E	.00	.00
30	Detrazione per gli oneri di cui alla sezione IV del quadro E	.00	.00
31	Detrazioni per canoni di locazione di cui alla sezione V del quadro E	.00	.00
32	Altre detrazioni di cui alla sezione VI del quadro E	.00	.00
33	Detrazione per il personale del comparto sicurezza, difesa e soccorso	.00	.00
34	Credito d'imposta per il riacquisto della prima casa	.00	.00
35	Credito d'imposta per l'incremento dell'occupazione	.00	.00
36	Credito d'imposta reintegro anticipazioni fondi pensione	.00	.00
37	Credito d'imposta per mediazioni	.00	.00
38	TOTALE DETRAZIONI E CREDITI D'IMPOSTA	<b>1.061</b>	.00

CALCOLO DELL'IMPOSTA NETTA E DEL RIGO DIFFERENZA		DICHIARANTE	CONIUGE
--	--	-------------	---------

51	IMPOSTA NETTA	<b>1.245</b>	.00
52	Credito d'imposta per altri immobili - Sisma Abruzzo	.00	.00
53	Credito d'imposta per l'abitazione principale - Sisma Abruzzo	.00	.00
54	Credito d'imposta per imposte pagate all'estero	.00	.00
55	Credito d'imposta per canoni non percepiti	.00	.00
56	RITENUTE	<b>1.396</b>	.00
57	DIFFERENZA	<b>-151</b>	.00
58	ECCEDENZA DELL'IRPEF RISULTANTE DALLA PRECEDENTE DICHIARAZIONE	.00	.00
59	ACCONTI VERSATI	.00	.00
60	RESTITUZIONE BONUS	.00	.00

CALCOLO DELLE ADDIZIONALI REGIONALE E COMUNALE ALL'IRPEF		DICHIARANTE	CONIUGE
--	--	-------------	---------

71	REDDITO IMPONIBILE	<b>10.027</b>	.00
72	ADDIZIONALE REGIONALE ALL'IRPEF DOVUTA	<b>70</b>	.00
73	ADDIZIONALE REGIONALE ALL'IRPEF RISULTANTE DALLA CERTIFICAZIONE	<b>132</b>	.00
74	ECCEDENZA DELL'ADDIZIONALE REGIONALE ALL'IRPEF RISULTANTE DALLA PRECEDENTE DICHIARAZIONE	.00	.00
75	ADDIZIONALE COMUNALE ALL'IRPEF DOVUTA	<b>80</b>	.00
76	ADDIZIONALE COMUNALE ALL'IRPEF RISULTANTE DALLA CERTIFICAZIONE E/O VERSATA	.00	.00
77	ECCEDENZA DELL'ADDIZIONALE COMUNALE ALL'IRPEF RISULTANTE DALLA PRECEDENTE DICHIARAZIONE	.00	.00
78	ACCONTO ADDIZIONALI E COMUNALI ALL'IRPEF PER IL 2013	<b>71</b>	.00
79	ACCONTO PER L'ADDIZIONALE COMUNALE 2013 RISULTANTE DALLA CERTIFICAZIONE	.00	.00

CEDOLARE SECCA LOCAZIONI / CONTRIBUTO DI SOLIDARIETA'		DICHIARANTE	CONIUGE
---	--	-------------	---------

81	CEDOLARE SECCA DOVUTA	.00	.00
82	ECCEDENZA CEDOLARE SECCA RISULTANTE DALLA PRECEDENTE DICHIARAZIONE	.00	.00

Copia conforme al provvedimento del 15/01/2013 e successive modificazioni - ZUCCHETTI S.p.a. Div. Effeq - SAN MARTINO BUON ALBERGO - VERONA





SCRMJ85H26L424Q0



S\_7301333

**MODELLO 730-3 redditi 2012 prospetto di liquidazione relativo alla assistenza fiscale prestata**

SCRMJ85H26L424Q SCRA MATEJ

**MESSAGGI****CONTINUAZIONE****COMUNICAZIONI RELATIVE AL DICHIARANTE:**

Scelta per la destinazione dell'otto per mille dell'IRPEF: Stato

Scelta per la destinazione del cinque per mille dell'IRPEF: Sostegno volontariato - codice fiscale: 97054400581

Presenza di piu' tipologie di reddito: e' stata riconosciuta la detrazione piu' favorevole per il contribuente tra quelle previste per i righe 25, 26 e 27

FIRMA DEL DATORE DI LAVORO O DEL RAPPRESENTANTE DELL'ENTE EROGANTE O DEL RESPONSABILE DELL'ASSISTENZA FISCALE DEL C.A.F. O DEL PROFESSIONISTA ABILITATO

**PROIETTI FABRIZIO****GUIDA ALLA LETTURA DEL PROSPETTO DI LIQUIDAZIONE****DATI IDENTIFICATIVI**

Sono riportati il codice fiscale, il cognome e il nome o la denominazione del sostituto d'imposta o del CAF o del professionista abilitato che ha prestato l'assistenza fiscale. Per il CAF viene anche riportato il numero di iscrizione al relativo Albo. Sono, inoltre, riportati il codice fiscale, il cognome e il nome del contribuente e, in caso di dichiarazione congiunta, dei coniuge dichiarante, ai quali e' stata prestata l'assistenza fiscale. L'impegno da parte del soggetto che ha prestato l'assistenza fiscale (CAF o professionista abilitato) ad informare il contribuente di eventuali comunicazioni dell'Agenzia delle entrate relative alla presente dichiarazione, e' attestato dalla barratura della relativa casella.

**RIEPILOGO DEI REDDITI**

Sono riportati per ciascun tipo di reddito gli importi determinati sulla base di quanto indicato nei corrispondenti quadri dal contribuente, che concorrono alla determinazione del reddito complessivo ai fini IRPEF. Inoltre viene riportato l'ammontare del reddito dei fabbricati locati con applicazione della cedolare secca, che quindi non concorrono alla formazione del reddito complessivo. In caso di dichiarazione congiunta sono riportati anche gli importi dei redditi del coniuge dichiarante.

**CALCOLO DEL REDDITO IMPONIBILE E DELL'IMPOSTA LORDA**

Sono riportati i dati per la determinazione del reddito imponibile e della relativa imposta dovuta. L'importo del reddito imponibile e' ottenuto sottraendo dal reddito gli oneri deducibili sulla base di quanto indicato nella SEZ. II del Quadro E del Mod. 730. L'imposta lorda e' calcolata sulla base delle aliquote corrispondenti agli scaglioni di reddito.

**CALCOLO DETRAZIONI E CREDITI D'IMPOSTA**

L'imposta netta e' ottenuta sottraendo dall'imposta lorda:

- le detrazioni per carichi di famiglia (art. 12 del TUIR);
- le detrazioni per redditi di lavoro dipendente e assimilati, di pensione e altri redditi (art. 13 del TUIR);
- la detrazione per oneri determinata sulla base di quanto indicato nella SEZ. I, nella SEZ. III e nelle SEZ. IV, V e VI del Quadro E del Mod. 730;
- la detrazione per il personale del comparto sicurezza, difesa e soccorso (rigo C14);
- il credito d'imposta per il riacquisto della prima casa (rigo G1);
- il credito d'imposta per il reintegro delle anticipazioni sui fondi pensione (rigo G3);
- il credito d'imposta per l'incremento dell'occupazione (rigo G7);
- il credito d'imposta per le mediazioni (rigo G8).

**CALCOLO DELL'IMPOSTA NETTA E DEL RIGO DIFFERENZA**

Dall'importo dell'imposta netta vengono sottratti:

- i crediti d'imposta per gli immobili colpiti dal sisma verificatosi in Abruzzo (righi G5 e G6);
- i crediti d'imposta per i redditi prodotti all'estero determinati sulla base di quanto indicato nel quadro G, sezione III;
- il credito d'imposta per i canoni non percepiti (rigo G2);
- le ritenute gia' effettuate dal sostituto d'imposta all'atto della corresponsione della retribuzione della pensione e degli altri emolumenti;
- le ritenute relative ai redditi diversi da quelli di lavoro dipendente o di pensione, dichiarate nei quadri D e F del Mod. 730;
- l'eccedenza risultante dalla precedente dichiarazione;
- gli acconti versati tramite il sostituto d'imposta ovvero direttamente dal contribuente.

**CALCOLO DELL'ADDITIONALE REGIONALE ALL'IRPEF**

E DELL'ADDITIONALE COMUNALE ALL'IRPEF

- l'importo del reddito su cui sono dovute l'addizionale regionale e l'addizionale comunale all'IRPEF;
- l'importo dovuto dell'addizionale regionale all'IRPEF;
- l'addizionale regionale all'IRPEF risultante dalla certificazione;
- l'eccedenza di addizionale regionale all'IRPEF risultante dalla precedente dichiarazione;
- l'importo dovuto dell'addizionale comunale all'IRPEF;
- l'addizionale comunale all'IRPEF risultante dalla certificazione;
- l'eccedenza di addizionale comunale all'IRPEF risultante dalla precedente dichiarazione;
- l'acconto dell'addizionale comunale all'IRPEF per il 2013;

• l'acconto per l'addizionale comunale all'IRPEF 2013 risultante dalla certificazione.

**CEVOLARE SECCA LOCAZIONI**

Sono riportati l'ammontare della cedolare secca dovuta, l'eccedenza risultante dalla precedenza di dichiarazione e l'importo degli acconti della cedolare secca versati per il 2012.

**CONTRIBUTO DI SOLIDARIETA'**

Sono riportati la base imponibile su cui calcolare il contributo di solidarieta', l'importo del contributo dovuto e l'importo del contributo risultante dalla certificazione.

L'IMPOSTAZIONE DELLE IMPOSTE DEL DICHIARANTE E DEL CONIUGE E' riportato il risultato contabile del calcolo dell'IRPEF e delle addizionali all'IRPEF che saranno trattenute ovvero rimborsate dal sostituto d'imposta.

Nel caso di compilazione del quadro IMU, l'eventuale credito relativo a ciascuna imposta e' ripartito tra l'ammontare che puo' essere utilizzato in compensazione con il mod. F24 per il versamento dell'IMU e l'ammontare che sara' rimborsato dal sostituto d'imposta. Sono indicati gli importi della prima e della seconda o unica rata di acconto IRPEF che saranno trattenuti, alle scadenze dovute, dal sostituto d'imposta.

E' indicato l'eventuale acconto del 20 per cento sui redditi soggetti a tassazione separata della SEZ. II del quadro D.

E' indicato l'acconto dell'addizionale comunale IRPEF 2013 che sara' trattenuto, alla scadenza dovuta, dal sostituto d'imposta.

E' indicato l'ammontare dell'imposta sostitutiva relativa ai compensi percepiti per l'incremento della produttivita'.

E' riportato l'ammontare della cedolare secca sulle locazioni che sara' trattenuta o rimborsata dal sostituto d'imposta. Sono indicati gli importi della prima e della seconda o unica rata di acconto della cedolare secca per il 2013 che saranno trattenuti, alle scadenze dovute dal sostituto d'imposta.

E' riportato l'ammontare del contributo di solidarieta' che sara' trattenuto dal sostituto d'imposta. E' inoltre indicato il numero delle rate richieste per i versamenti del saldo e degli eventuali acconti.

**ALTRI DATI**

Sono riportati i dati relativi all'ammontare residuo dei crediti d'imposta per il riacquisto della prima casa, per l'incremento dell'occupazione, per gli immobili colpiti dal sisma in Abruzzo, per il reintegro delle anticipazioni sui fondi pensione e per le mediazioni che il contribuente puo' utilizzare in compensazione ovvero riportare nella successiva dichiarazione del reddito.

E' indicato l'ammontare complessivo delle spese sanitarie per le quali si e' fruito della rateizzazione nella presente dichiarazione; tale importo dovra' essere riportato nella successiva dichiarazione dei redditi mod. 730 per fruire della seconda rata della detrazione spettante. E' indicato il reddito di riferimento (somma di reddito complessivo e base imponibile della cedolare secca) per la determinazione delle detrazioni commisurate al reddito (es. detrazioni per carichi di famiglia e lavoro) e di altri benefici collegati al possesso di requisiti reddituali, quali ad esempio l'ISE.

Sono presenti i dati relativi al credito per imposte pagate all'estero con distinta indicazione dello Stato e dell'anno di produzione del reddito estero; tali informazioni dovranno essere utilizzate nelle successive dichiarazioni dei redditi qualora il contribuente intenda fruire del credito d'imposta per redditi prodotti all'estero.

Sono indicati i redditi fondiari relativi a terreni non affittati e fabbricati non locati, nonche' il reddito dell'abitazione principale e delle relative pertinenze, non imponibili in quanto l'IRPEF e le relative addizionali sono sostituite dall'IMU. Tali informazioni possono assumere rilievo nell'ambito di prestazioni previdenziali e assistenziali.

**RISULTATO DELLA LIQUIDAZIONE**

Nel prospetto viene indicato l'ammontare dell'importo che sara' trattenuto o rimborsato dal datore di lavoro o dall'ente pensionistico in busta paga. Nel caso di dichiarazione presentata in forma congiunta, nel prospetto e' indicato un unico importo complessivo che tiene conto della liquidazione delle imposte di entrambi i coniugi. Nel caso di compilazione del quadro IMU, sono riportati i dati relativi agli importi a credito che devono essere utilizzati per la compilazione del mod. F24 ai fini del pagamento dell'IMU. In particolare, per ogni credito sono riportati il codice tributo, l'anno di riferimento ed il relativo importo; per i crediti relativi alle addizionali regionale e comunale e' inoltre riportato il codice regione / comune.

Copia conforme al provvedimento del 15/01/2013 e successive modificazioni - ZUCCHETTI S.p.a. Div. Efficax - S. IN MARTINO BUONI ALBERGO - VERCENA